

COVID19 KORONA VİRÜSÜ SALGINI KAMUOYU ALGI VE TUTUM ARAŞTIRMASI

Mayıs, 2020



- Araştırma Hakkında
- Örneklemin Yapısı
- Korona Virüsü Gündemi
- Salgına Yönelik Uygulamalar ve Politikalar
- Salgın Sonrası Beklentiler

Arařtırma Hakkında



- Araştırma 9-18 Mayıs 2020 tarihleri arasında toplam 26 ilde yaşayan kişilerle CATI (Bilgisayar Destekli Telefon Anketi) yöntemi ile anket uygulanması şeklinde gerçekleştirilmiştir.
- Araştırmanın örnek büyüklüğü 2043'tür. Örneklem %95 güven düzeyinde olup $\pm 2,17$ hata payı ile hesaplanmıştır.
- Araştırmada yaş, cinsiyet, lokasyon ve parti tercihi kotaları uygulanmıştır. Araştırma seçmen yaşı olan 18 ve üzeri yaş grupları ile gerçekleştirilmiştir.
- Örneklemen, bölgelere ve illere göre dağılımında son genel seçimdeki seçmen sayısı baz alınmış, kadın ve erkek nüfusun dengeli dağıtılmasına özen gösterilmiştir.

Örneklemin Yapısı

Örneklemin İllere Göre Dağılımı

İller							
Sıra No.		#	%	Sıra No.		#	%
1	İstanbul	362	17,7	14	Trabzon	54	2,6
2	Ankara	177	8,7	15	Kayseri	51	2,5
3	İzmir	175	8,6	16	Balıkesir	51	2,5
4	Bursa	109	5,3	17	Van	48	2,3
5	Antalya	96	4,7	18	Aydın	45	2,2
6	Adana	94	4,6	19	Malatya	44	2,2
7	Samsun	83	4,1	20	Zonguldak	43	2,1
8	Gaziantep	82	4,0	21	Erzurum	41	2,0
9	Konya	75	3,7	22	Tekirdağ	39	1,9
10	Diyarbakır	69	3,4	23	Giresun	34	1,7
11	Kocaeli	65	3,2	24	Mardin	33	1,6
12	Hatay	61	3,0	25	Kırıkkale	27	1,3
13	Manisa	60	2,9	26	Kars	25	1,2
Toplam						2043	100,0

Örneklemin Bölgelere Göre Dağılımı



Örneklemin Cinsiyete Göre Dağılımı

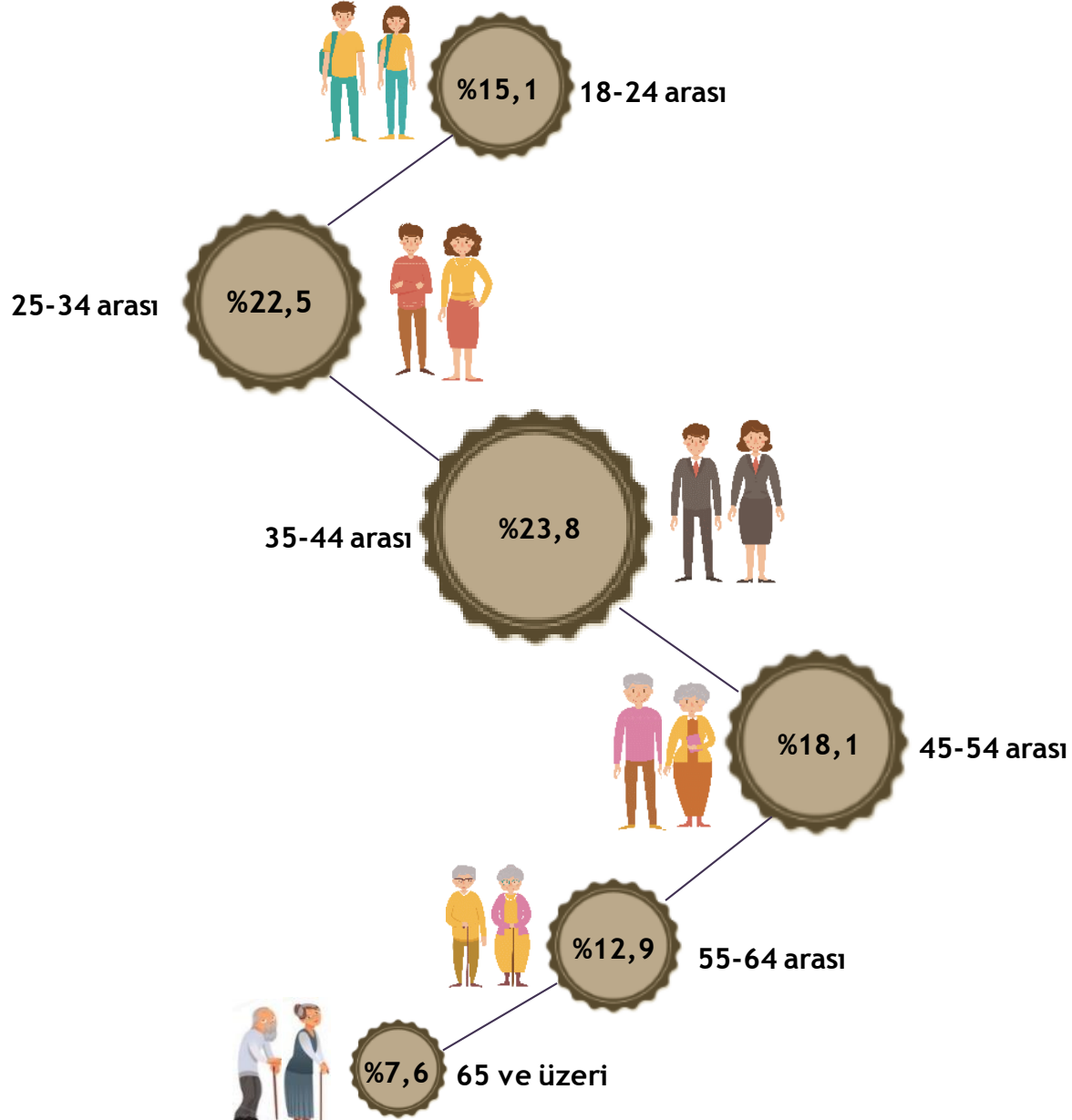


%51,6

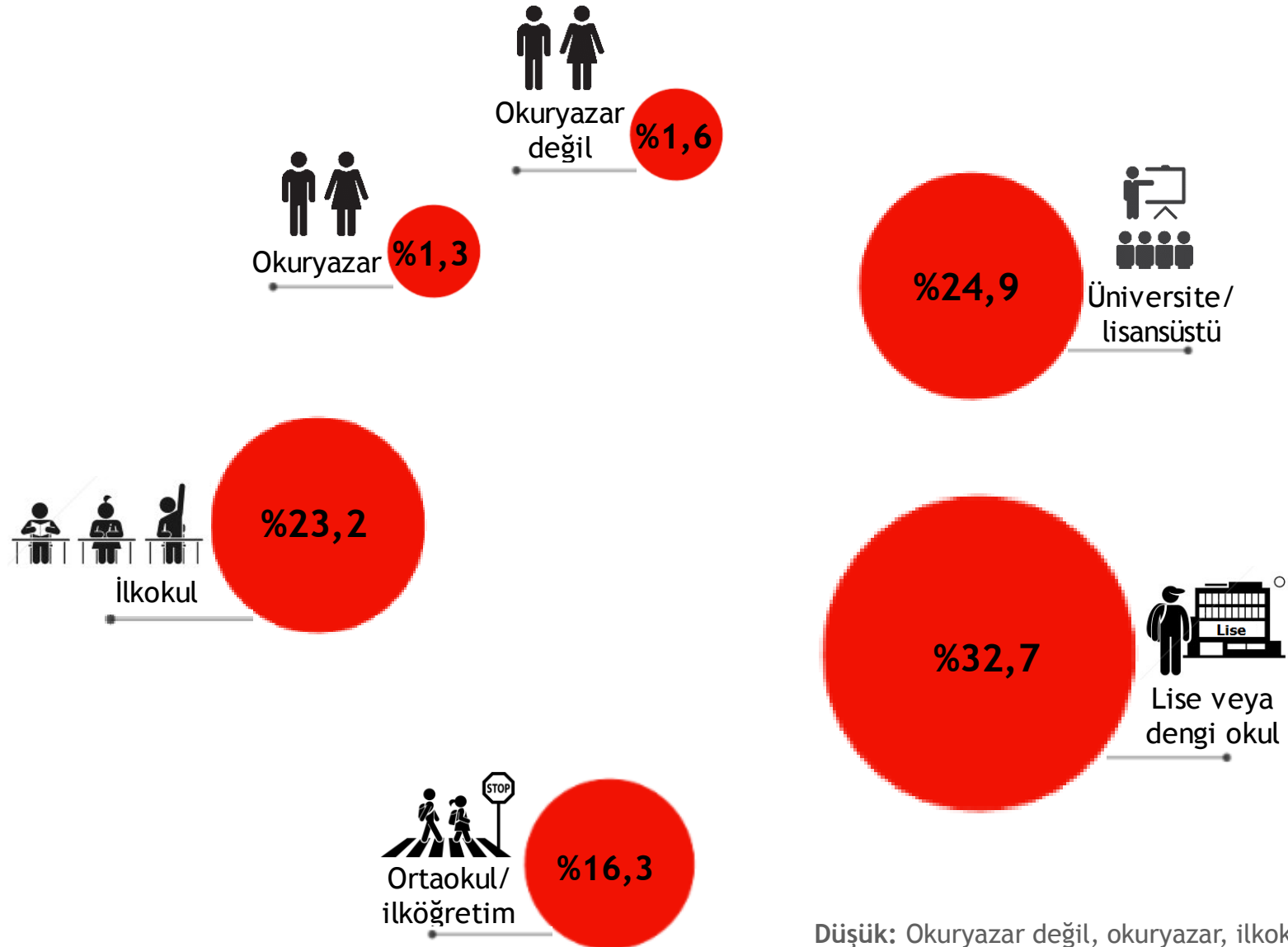


%48,4

Örneklemin Yaşa Göre Dağılımı



Örneklemin Eğitim Seviyesine Göre Dağılımı



Düşük: Okuryazar değil, okuryazar, ilköğretim
Orta: Ortaokul/ilköğretim, lise veya dengi okul
Yüksek: Üniversite/lisansüstü

- Bu araştırma 9-18 Mayıs 2020 tarihleri arasında, 26 ilde yaşayan toplam 2043 kişiyle CATI (Bilgisayar Destekli Telefonla Anket) yöntemi ile gerçekleştirilmiştir. Verilen yanıtların cinsiyet, yaş, öğrenim durumu ve siyasi parti tercihleri gibi alt kırılımları raporumuzda mevcuttur.
- Katılımcıların %77.6'sı “Size göre Korona Virüs Salgını dışında ülkemizin en önemli sorunu nedir?” sorusuna “Ekonomi” cevabını vermiştir. Bu oran salgın öncesinde %70.2 idi. İkinci sırada %3.7 oranıyla “Terör/güvenlik”, üçüncü sırada %2.7 oranıyla “Hükümet/yönetim” gelmektedir. Salgın öncesinde %4.8 oranıyla 3. sırada gelen “Suriyeliler/mülteci sorunu” şimdi %0.3 oranıyla 7. sıraya kadar düşmüştür.

- Katılımcıların %50.3'ü salgına karşı kişisel tedbirlere “çok dikkat ediyorum”, %46.4 ise “dikkat ediyorum” cevabını vermiştir. Bu yüksek oranlar salgınla mücadelede yapılan uyarılar ve farkındalık çalışmalarının başarılı olduğunu gösteriyor. Salgına karşı tedbir olarak maske kullandığını söyleyenlerin oranı %75.6. Çoklu yanıtlarda ikinci sırada gelen tedbir ise %51.8 ile elleri sabunla yıkamak.
- Salgından nasıl etkilendikleri sorusuna, katılımcıların %50.5'i “Gelirim azaldı”, %36.2'si “Borçlarım arttı” cevabını verirken %14.9'u ise “işimi kaybettim” cevabını vermiştir. “Hiçbir şekilde etkilemedi” diyenlerin oranı %12'dir.
- Hükümetin salgına yönelik başarı puanı 100 üzerinden ortalama 73.7 puan olarak hesaplanmıştır. Toplu faaliyetlerin kısıtlanması %90.7 en başarılı uygulama olarak görülüyor. İkinci sırada iller arası seyahat yasakları %87.9, üçüncü sırada %86.7 başarı ile 65 yaş üstü vatandaşların sokağa çıkma yasağı geliyor.

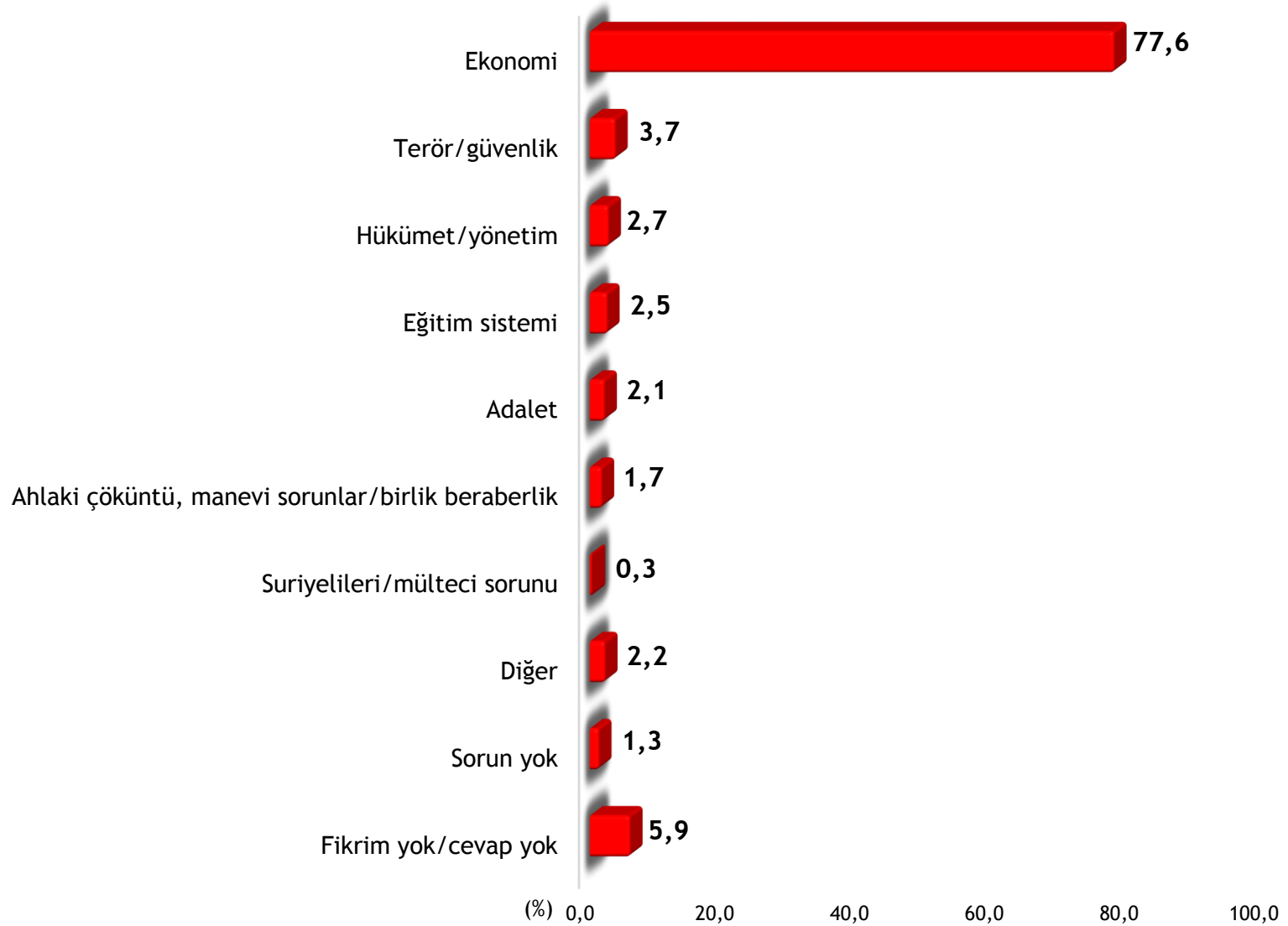
- Gelecekle ilgili beklentilerine dair soruda, katılımcılardan “Kurumlara ve devlete güveniyorum” ifadesine katılanların oranı %67.6, “Umutluyum” ifadesine katılanların oranı %67.4, “Kaygılı ve endişeliyim” ifadesine katılanların oranı ise %43.3 olarak bulunmuştur.
- Salgın sonrası ülkemizde ne kadar sürede her şey normale döner sorusuna, katılımcıların %37.5’i “bir yıldan fazla” cevabını verirken, 0-3 ay diyerek en iyimser olanlar %15.9’luk bir kitle. Süreyi 4-6 ay olarak düşünenler ise %14.2 oranındadır.

Korona Virüsü Gündemi



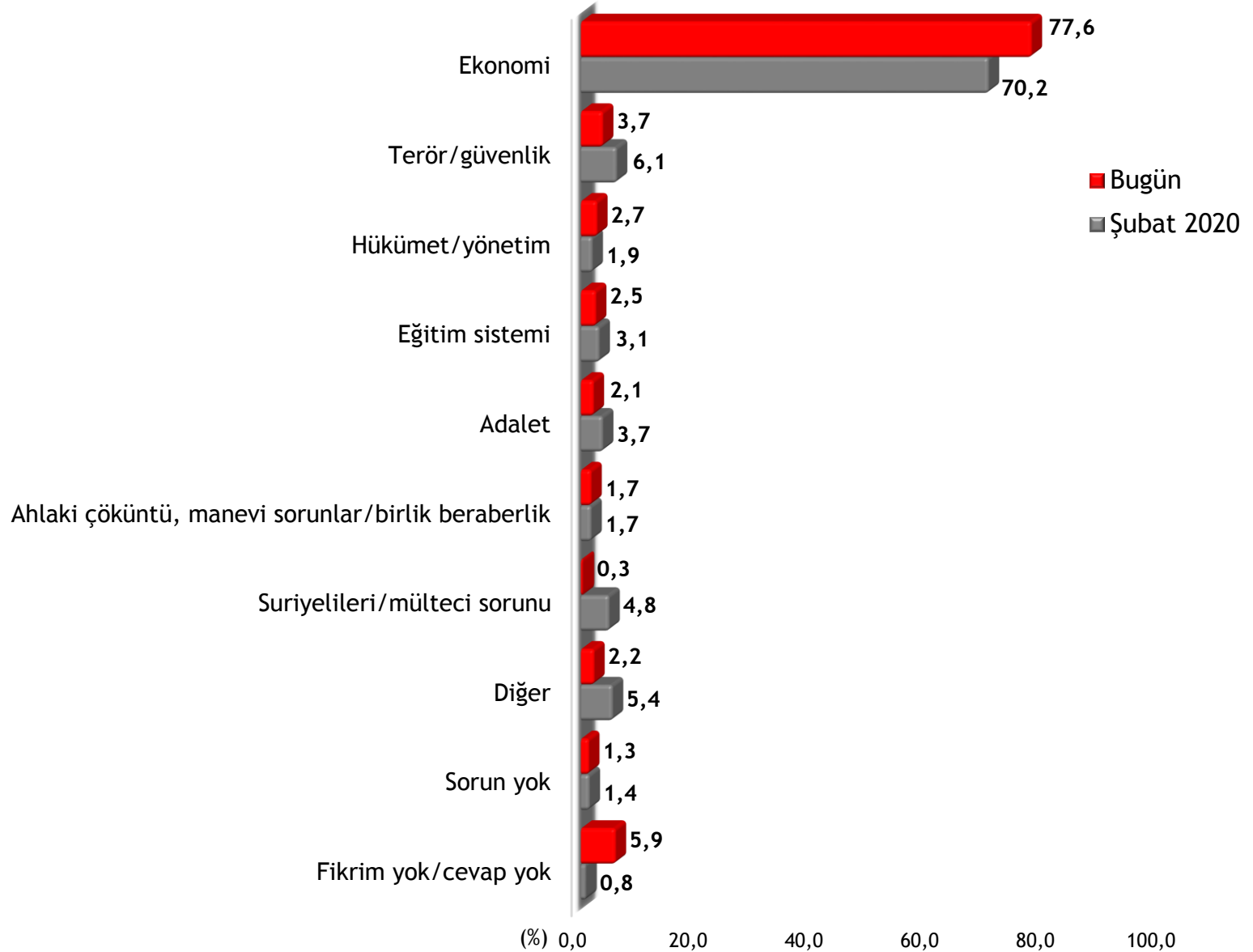
Salgın Dışında Ülkemizin Sorunları

Korona Virüs Salgını dışında Ülkemizin en önemli sorunu (%)



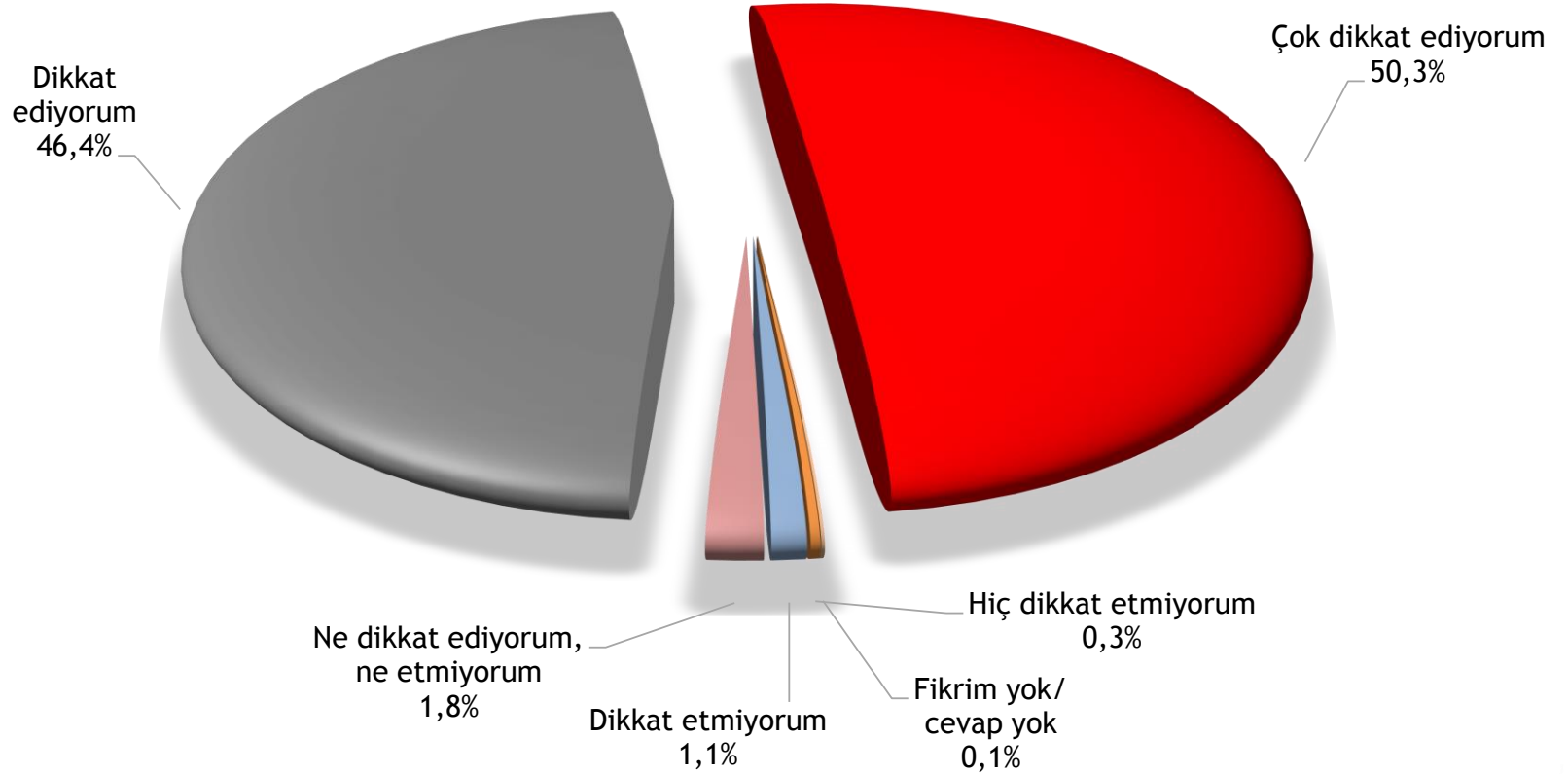
Salgın Dışında Ülkemizin Sorunları (Trend)

Korona Virüs Salgını dışında Ülkemizin en önemli sorunu (%)



Salgına Karşı Tedbir Durumu

Korona Virüs Salgınına karşı kişisel tedbirlere ne kadar dikkat ediyorsunuz? (%)



Salgına Karşı Alınan Tedbirler

Korona Virüs Salgınından korunmak için en sık ne tür tedbirler uyguluyorsunuz?
(Çoklu yanıt %)



* Korona Virüs Salgınına karşı kişisel tedbirlere
«Ne dikkat ediyorum, ne etmiyorum», «Dikkat ediyorum»,
«Çok dikkat ediyorum» cevabını veren 2013 kişiye ait sonuçlardır.

Demografik Özelliklere Göre Salgına Karşı Alınan Tedbirler

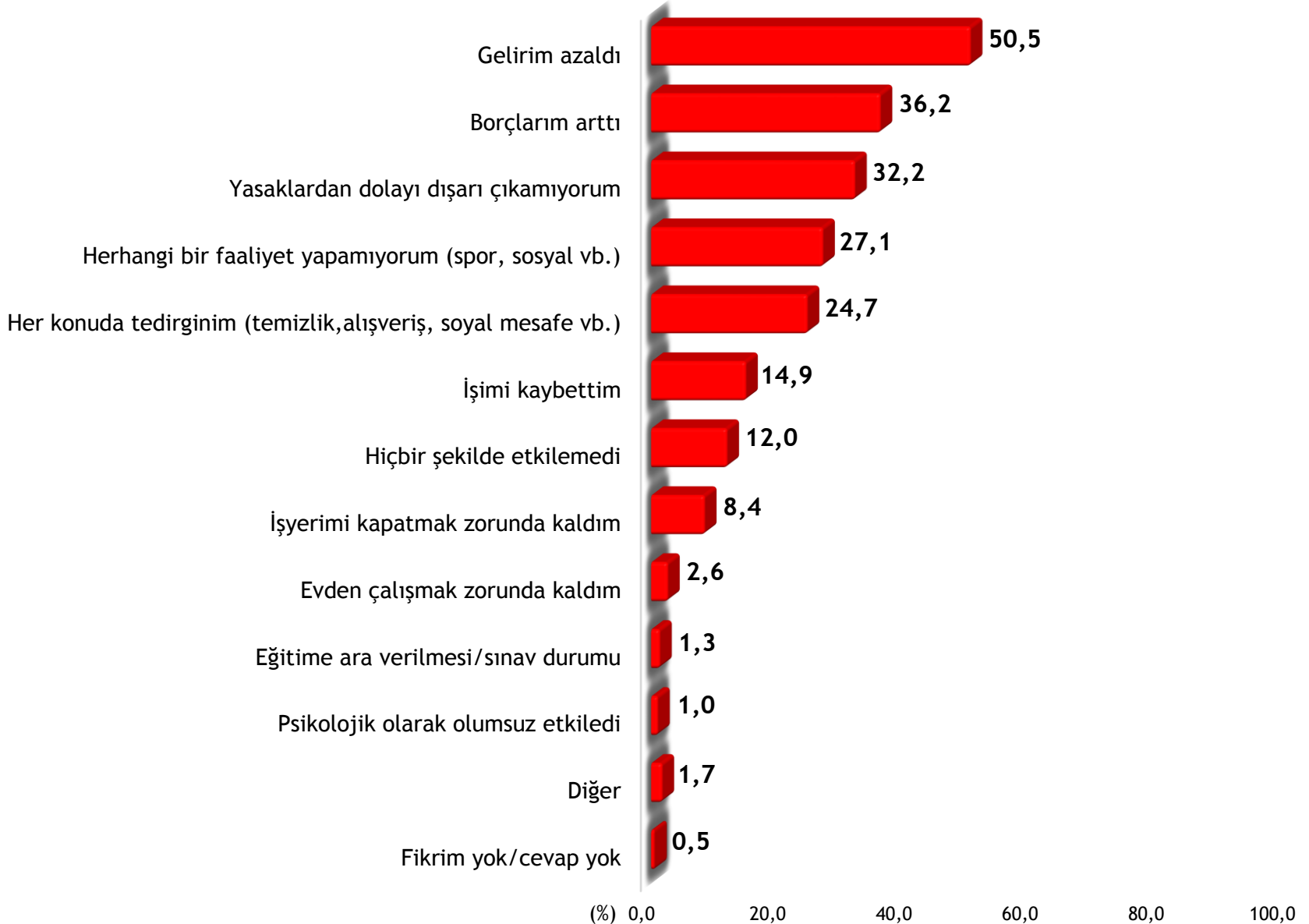
Korona Virüs Salgınından korunmak için en sık ne tür tedbirler uyguluyorsunuz? (Çoklu yanıt %)

	Maske kullanıyorum	Ellerimi sabun ile yıkıyorum	Sosyal mesafeye dikkat ediyorum	Evde kalıyorum	Dezenfektan kullanıyorum	Eldiven kullanıyorum	Kolonya kullanıyorum	Çamaşır suyu kullanıyorum	Diğer	Fikrim yok/ cevap yok
Cinsiyet										
Kadın	72,7	51,6	37,8	50,8	23,6	13,1	10,0	8,9	1,6	-
Erkek	78,0	52,0	48,0	36,7	25,7	9,5	8,8	1,7	1,3	0,2
Yaş										
18-24 arası	72,0	51,2	33,5	47,6	27,6	15,9	7,2	3,9	1,6	0,2
25-34 arası	79,1	48,6	43,6	36,1	28,0	12,2	9,8	3,7	2,6	-
35-44 arası	81,1	56,5	46,0	35,5	29,6	10,8	9,4	5,1	0,6	-
45-54 arası	78,6	52,9	50,8	43,0	19,1	10,9	8,3	5,5	1,8	-
55-64 arası	73,0	49,5	45,4	52,1	21,8	10,8	8,7	5,8	0,4	0,3
65 ve üzeri	50,7	48,5	27,1	65,8	13,9	3,3	15,5	7,4	2,0	0,8
Öğrenim Durumu										
Düşük	67,3	53,6	35,1	51,9	20,0	10,5	10,3	6,6	1,3	0,3
Orta	78,2	52,2	44,7	40,4	23,0	12,2	9,6	5,7	1,9	0,1
Yüksek	78,5	49,5	48,3	40,2	32,7	9,9	8,1	2,2	0,7	0,1
Genel	75,6	51,8	43,3	43,2	24,8	11,2	9,4	5,0	1,5	0,1

* Korona Virüs Salgınına karşı kişisel tedbirlere «Ne dikkat ediyorum, ne etmiyorum», «Dikkat ediyorum», «Çok dikkat ediyorum» cevabını veren 2013 kişiye ait sonuçlardır.

Salgının Etkisi

Yaşadığımız Korona Virüsü Salgınının sizi nasıl etkilediğini lütfen belirtiniz. (Çoklu yanıt %)



Demografik Özelliklere Göre Salgının Etkisi

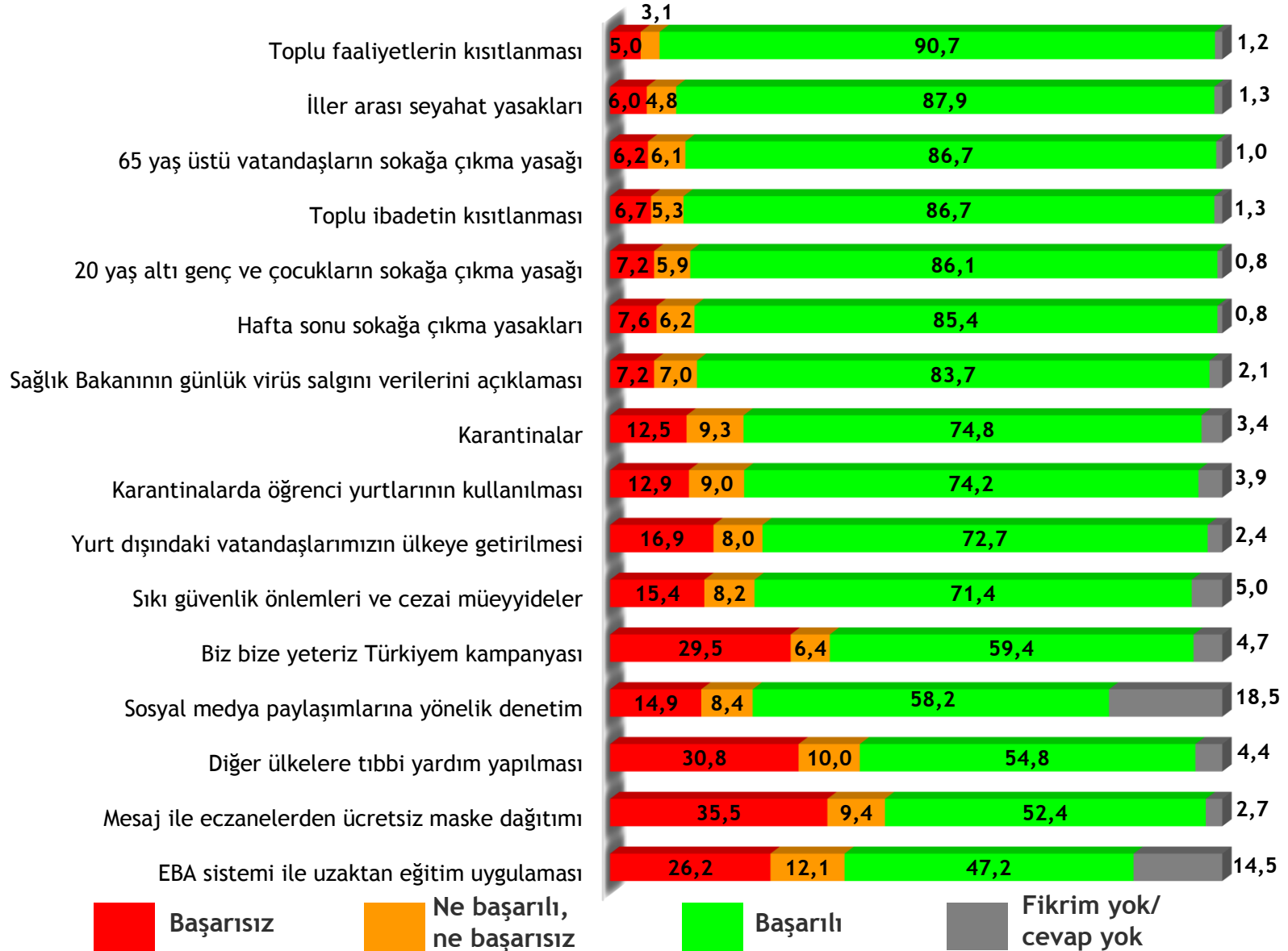
Yaşadığımız Korona Virüsü Salgınının sizi nasıl etkilediğini lütfen belirtiniz. (Çoklu yanıt %)

	Gelirim azaldı	Borçlarım arttı	Yasaklardan dolayı dışarı çıkamıyorum	Herhangi bir faaliyet yapamıyorum (spor, sosyal vb.)	Her konuda tedirginim (temizlik, alışveriş, sosyal mesafe vb.)	İşimi kaybettim	Hiçbir şekilde etkilemedi	İşyerimi kapatmak zorunda kaldım	Evden çalışmak zorunda kaldım	Eğitime ara verilmesi/sınav durumu	Psikolojik olarak olumsuz etkiledi	Diğer	Fikrim yok/ cevap yok
Cinsiyet													
Kadın	47,6	32,3	38,5	32,0	27,2	13,6	9,3	7,4	3,6	1,5	1,8	1,7	0,4
Erkek	52,9	39,5	26,9	23,1	22,5	16,1	14,2	9,3	1,7	1,1	0,3	1,7	0,6
Yaş													
18-24 arası	38,8	29,6	34,2	35,7	24,6	18,6	10,9	5,1	0,5	7,1	3,0	0,8	1,0
25-34 arası	53,3	39,2	22,5	28,1	24,7	16,5	11,1	7,5	4,1	1,3	0,7	1,5	1,1
35-44 arası	63,2	44,2	28,7	23,4	22,7	16,9	8,6	13,0	2,9	0,2	1,3	1,9	0,3
45-54 arası	56,9	40,0	29,0	23,2	25,3	17,0	13,2	9,7	3,0	0,2	0,8	2,0	0,1
55-64 arası	41,7	29,1	39,7	29,9	24,9	8,5	17,2	4,5	1,4	0,6	-	2,2	-
65 ve üzeri	19,2	15,6	62,9	27,0	29,5	4,9	14,8	5,1	1,8	-	-	1,7	0,6
Öğrenim Durumu													
Düşük	50,8	36,2	40,6	20,0	22,7	16,3	13,7	8,8	2,1	0,5	0,4	0,7	0,1
Orta	54,3	39,9	29,5	25,5	24,0	15,1	10,4	9,9	1,5	1,2	1,2	2,2	0,7
Yüksek	42,9	29,2	29,2	37,1	27,8	13,3	13,2	5,1	5,2	2,3	1,2	1,8	0,5
Genel	50,5	36,2	32,2	27,1	24,7	14,9	12,0	8,4	2,6	1,3	1,0	1,7	0,5

Salgına Yönelik Uygulamalar ve Politikalar

Hükümetin Salgına Yönelik Politikalarının Başarısı

Aşağıdaki konularda Cumhurbaşkanlığı ve Hükümetin Korona Virüsü Salgınına yönelik uygulamalarını ne ölçüde başarılı buluyorsunuz? (%)



Hükümetin Salgına Yönelik Başarı Puanı

Hükümetin Salgına
Yönelik Başarı Puanı

73,7 Puan

* Puanlama 0 ile 100 arasında yapılmıştır.



Başarısız



Kısmen Başarılı



Başarılı

Parti Tercihlerine Göre Hükümetin Salgına Yönelik Politikalarının Başarısı

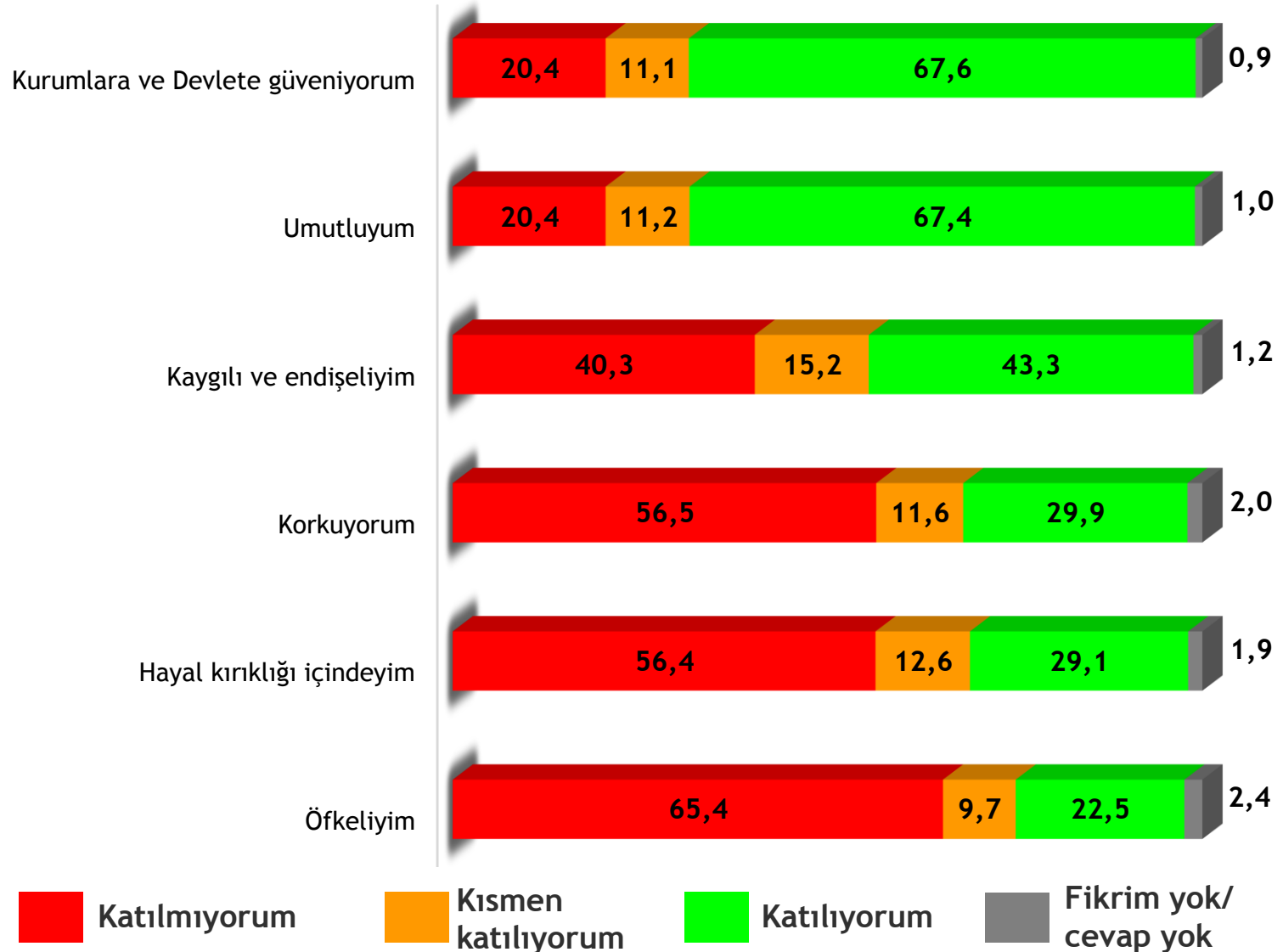
Aşağıdaki konularda Cumhurbaşkanlığı ve Hükümetin Korona Virüsü Salgınına yönelik uygulamalarını ne ölçüde başarılı buluyorsunuz? (Başarılı %)

Sıra No.		AK Parti	MHP	CHP	İYİ Parti	HDP	Parti belirtmeyen	Genel
1	Toplu faaliyetlerin kısıtlanması	97,0	93,2	89,6	92,2	66,0	89,4	90,7
2	İller arası seyahat yasakları	94,9	94,5	83,8	87,2	71,5	86,2	87,9
3	Toplu ibadetin kısıtlanması	92,6	86,7	89,7	91,0	61,0	85,4	86,7
4	65 yaş üstü vatandaşların sokağa çıkma yasağı	97,1	89,4	75,2	82,3	75,6	85,0	86,7
5	20 yaş altı genç ve çocukların sokağa çıkma yasağı	96,8	94,5	72,9	81,6	69,1	84,2	86,1
6	Hafta sonu sokağa çıkma yasakları	94,2	93,2	73,3	81,3	71,2	84,8	85,4
7	Sağlık Bakanının günlük virüs salgını verilerini açıklaması	97,8	91,9	64,7	83,7	57,5	84,7	83,7
8	Karantinalar	93,1	88,1	54,3	64,8	32,5	75,2	74,8
9	Karantinalarda öğrenci yurtlarının kullanılması	90,0	83,7	54,9	67,0	35,9	77,0	74,2
10	Yurt dışındaki vatandaşlarımızın ülkeye getirilmesi	87,5	77,2	52,4	64,3	52,7	72,9	72,7
11	Sıkı güvenlik önlemleri ve cezai müeyyideler	88,5	84,8	56,5	59,2	37,7	68,6	71,4
12	Biz bize yeteriz Türkiyem kampanyası	89,8	76,2	27,4	41,4	13,3	54,9	59,4
13	Sosyal medya paylaşımlarına yönelik denetim	75,4	64,4	39,2	60,1	23,8	57,7	58,2
14	Diğer ülkelere tıbbi yardım yapılması	78,2	74,5	29,5	29,3	22,1	52,5	54,8
15	Mesaj ile eczanelerden ücretsiz maske dağıtımı	75,7	61,8	30,1	37,7	36,6	43,7	52,4
16	EBA sistemi ile uzaktan eğitim uygulaması	59,8	59,2	37,8	28,3	27,6	43,4	47,2

Salgın Sonrası Beklentiler

Salgın Sürecine Dair Beklentiler

Yaşadığımız Korona Virüsü Salgını nedeniyle gelecekle ilgili ifadelere ne ölçüde katıldığınızı lütfen belirtiniz. (%)



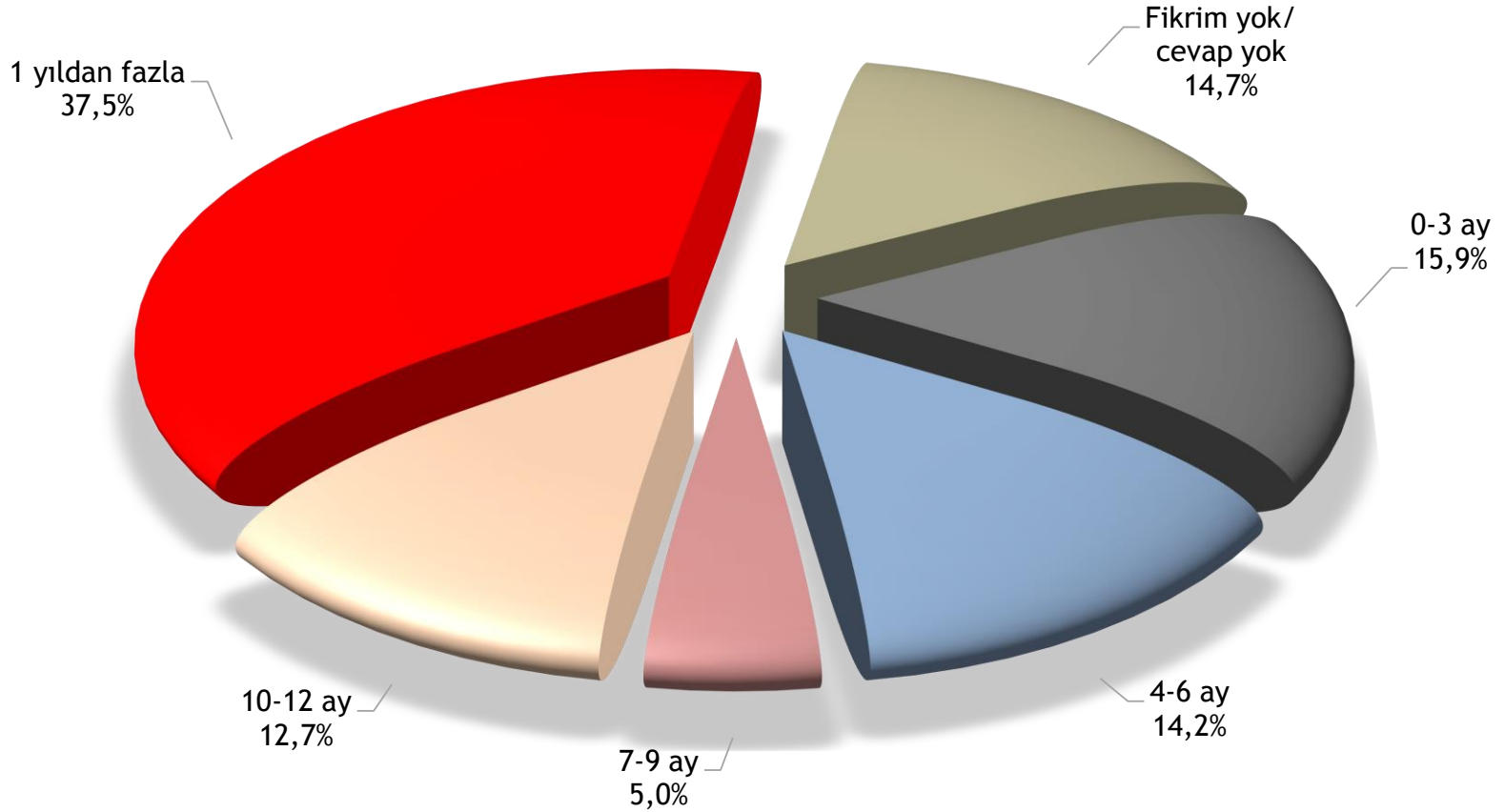
Parti Tercihlerine Göre Salgın Sürecine Dair Beklentiler

Yaşadığımız Korona Virüsü Salgını nedeniyle gelecekle ilgili ifadelere ne ölçüde katıldığınızı lütfen belirtiniz.
(Katılıyorum %)

Sıra No.		AK Parti	MHP	CHP	İYİ Parti	HDP	Parti belirtmeyen	Genel
1	Kurumlara ve Devlete güveniyorum	96,7	91,0	30,3	49,0	29,5	64,3	67,6
2	Umutluyum	89,3	83,1	45,6	44,7	37,6	63,1	67,4
3	Kaygılı ve endişeliyim	24,3	23,9	65,1	75,1	57,7	47,1	43,3
4	Korkuyorum	15,2	11,7	52,4	50,1	41,6	31,9	29,9
5	Hayal kırıklığı içindeyim	11,3	13,3	53,5	54,7	50,3	28,5	29,1
6	Öfkeliyim	6,9	9,8	45,8	43,3	40,3	21,1	22,5

Normale Dönme Süresi

Yaşadığımız Korona Virüsü Salgını sonrası size göre ülkemizde ne kadar sürede her şey normale döner? (%)



Parti Tercihlerine Göre Normale Dönme Süresi

Yaşadığımız Korona Virüsü Salgını sonrası size göre ülkemizde ne kadar sürede her şey normale döner? (%)

	AK Parti	MHP	CHP	İYİ Parti	HDP	Parti belirtmeyen	Genel
0-3 ay	22,8	22,5	7,6	4,9	6,8	15,5	15,9
4-6 ay	18,1	11,4	11,1	6,1	14,6	13,3	14,2
7-9 ay	6,2	6,3	6,6	1,9	2,2	4,2	5,0
10-12 ay	13,8	18,8	8,7	9,5	15,5	12,8	12,7
1 yıldan fazla	24,3	34,5	51,4	50,7	43,6	40,3	37,5
Fikrim yok/cevap yok	14,8	6,5	14,6	26,9	17,3	13,9	14,7
Toplam	100,0	100,0	100,0	100,0	100,0	100,0	100,0

Demografik Özelliklere Göre Normale Dönme Süresi

Yaşadığımız Korona Virüsü Salgını sonrası size göre ülkemizde ne kadar sürede her şey normale döner? (%)							
	0-3 ay	4-6 ay	7-9 ay	10-12 ay	1 yıldan fazla	Fikrim yok/ cevap yok	Toplam
Cinsiyet							
Kadın	13,2	13,4	6,0	14,4	36,6	16,4	100,0
Erkek	18,2	14,8	4,2	11,3	38,3	13,2	100,0
Yaş							
18-24 arası	22,6	21,8	6,4	10,7	31,4	7,1	100,0
25-34 arası	13,2	14,5	5,9	13,9	43,2	9,3	100,0
35-44 arası	17,1	13,0	4,3	12,9	40,9	11,8	100,0
45-54 arası	14,9	14,9	6,0	17,3	30,6	16,3	100,0
55-64 arası	12,1	10,4	4,1	9,0	41,2	23,2	100,0
65 ve üzeri	19,3	9,9	2,3	7,9	28,9	31,7	100,0
Öğrenim Durumu							
Düşük	20,2	10,6	5,2	10,1	27,2	26,7	100,0
Orta	14,7	14,5	5,7	14,8	37,1	13,2	100,0
Yüksek	14,1	16,8	3,6	11,1	48,2	6,2	100,0
Genel	15,9	14,2	5,0	12,7	37,5	14,7	100,0



Ankara Sosyal Arařtırmalar Merkezi

Mutlukent Mahallesi 2056. Sokak No:10, Beysukent, Ankara

Tel: 0312 236 45 55 (PBX) Faks: 0312 236 45 65

e-mail: anar@anararastirma.com

www.anararastirma.com